




Piatá Incrustada: Tecnología y Rendimiento Forrajero


Esta ficha técnica detalla las características de la semilla *Brachiaria brizantha* cv. Piatá con tecnología de incrustación. Combina la protección avanzada de la semilla con un alto potencial productivo y nutricional para la ganadería en climas cálidos.

Pureza mínima del 90%

Lotes seleccionados con procesos de alta calidad para un establecimiento superior.

Recubrimiento Multicapa Integral


-  fungicidas e insecticidas
-  micro-nutrientes
-  promotores de crecimiento en la semilla



Establecimiento más Rápido y Homogéneo

Logra mayor número de plantas por metro cuadrado que la semilla desnuda.

Semilla desnuda



Ofrece alta digestibilidad y un contenido proteico de hasta el **12%**



Calidad Nutricional Superior

Producción de **10-16** ton/ha/año

Alto potencial de producción de materia seca para alimentación animal eficiente.



Ciclo de Pastoreo Optimizado

Primer pastoreo a los 70-110 días



Altitud de Adaptación
0 - 1700 msnm



Altura Entrada al Potrero
30 - 40 cm



Altura Salida del Potrero
15 - 20 cm



*Contenido visual propiedad de TVGAN SAS y creado con apoyo de IA